

INSTALLATION INSTRUCTIONS

Montagehandleiding | Montageanleitung


PV SHELTER WALL FLOOR TYPE 150HE





PV SHELTER
BY CONDUCT



TOOLS | GEREEDSCHAP | WERKZEUGE



SUPPLIES | ONDERDELEN | KOMponenten



1

INSTALL BOTTOM FRAME

MONTEER BODEMFRAME
BEFESTIG BODENRAHMEN

Mount of profiles
Montage van profielen
Montage von profile



2

PLACE INNER BALLAST SUPPORT

PLAATS BINNENSTE BALLASTDRAGER
SETZ INNERE BALLASTTRÄGER AUF





3

PLACE OUTER BALLAST SUPPORT

PLAATS BUITENSTE BALLASTDRAGER
SETZ ÄUSSERE BALLASTTRÄGER AUF



4

PLACE ROOF SUPPORTS UNDER BOTTOM FRAME

PLAATS DAKSTEUNEN ONDER BODEMFRAME
SETZ DACHTRÄGER UNTER BODENRAHMEN AUF








5

MOUNT INVERTER FRAME MONTEER OMVORMERFRAME BEFESTIG WECHSELRICHTERRAHMEN

See page 7 for inverter installation instructions for desired distance.



Bekijk pagina 7 voor omvormer montage-instructie voor gewenste afstand.

Betracht Seite 7 für Montageanleitung für gewünschte Entfernung des Wechselrichters.



6

TURN FRAME AROUND AND MOUNT STRUT PLATE AND SQUARE WASHER DRAAI OM EN MONTEER SCHOORPLATEN EN SLUITRINGEN VIERKANT DREHE UM UND BEFESTIG STREBENPLATTE UND VIERKANTSCHIBEIN






7

PLACE INVERTER FRAME ON BOTTOM FRAME

PLAATS OMVORMERFRAME OP BODEMFRAME

BEFESTIG WECHSELRICHTERRAHMENN AUF BODENRAHMEN



2X



25mm **2X**

8

MOUNT STRUT PROFILE AT 45°

MONTEER SCHOORPROFIELEN OP 45°

BEFESTIG STREBENPROFIL AUF 45°



8X



4X



0.8m **2X**



25mm **8X**

9

SECURE WITH CONCRETE TILES AND PLACE INVERTER

VERZWAAR MET BETONTEGELS EN PLAATS OMVORMER

VERSCHLIMMER MIT BETONPLATTEN UND BEFESTIG WECHSELRICHTERS


Scan for installation instruction of the desired inverter.

Scan voor montagehandleiding van de gewenste omvormer.

Scan für Montageanleitung des gewünschten Wechselrichters.



conduct.nl/pvshelter-high-energy-assembly



5x

10

MOUNT PROFILES ON ROOF

MONTEER PROFIELEN OP DAK

BEFESTIG PROFILS AUF DACH

MOUNT ADAPTERS ON PROFILES

MONTEER ADAPTERS OP PROFIELEN

BEFESTIG ADAPTERS AUF PROFILS



4x



60mm **4x**



0.3m **2x**



1x




4x



2x

11

PLACE ROOF ON INVERTER FRAME
PLAATS DAK OP OMVORMERFRAME
BEFESTIG DACH AUF WECHSELRICHTERRAHMEN



4X



PV SHELTER
BY CONDUCT