

# INSTALLATION INSTRUCTIONS

Montagehandleiding | Montageanleitung


## PV SHELTER WALL TYPE 100




**PV SHELTER**  
BY CONDUCT



**TOOLS | GEREEDSCHAP | WERKZEUGE**



**SUPPLIES | ONDERDELEN | KOMPONENTEN**




**1**

**MOUNT INVERTER FRAME**  
MONTEER OMVORMERFRAME  
BEFESTIG WECHSELRICHTERRAHMEN

See page 4 for inverter installation instructions for desired distance.

Bekijk pagina 4 voor omvormer montage-instructie voor gewenste afstand.

Betracht Seite 4 für Montageanleitung für gewünschte Entfernung des Wechselrichters.



18x



6x



1m

3x



1.3m

2x



25mm 18x

**2**

**TURN FRAME AROUND AND MOUNT STRUT PLATE**  
DRAAI OM EN MONTEER SCHOORPLATEN  
DREHE UM UND BEFESTIG STREBENPLATTE



8x



2x



25mm 8x



**3**

**PLACE ROOF ON INVERTER FRAME**

PLAATS DAK OP OMVORMERFRAME

BEFESTIG DACH AUF WECHSELRICHTERRAHMEN



60mm **4X**



**4X**



**1X**

**4**

**SCAN FOR INSTALLATION INSTRUCTION OF DESIRED INVERTER**

SCAN VOOR MONTAGEHANDLEIDING VAN GEWENSTE OMVORMER

SCAN FÜR MONTAGEANLEITUNG DES GEWÜNSCHTEN WECHSELRICHTERS



[conduct.nl/pvshelter-montage-eng](https://conduct.nl/pvshelter-montage-eng)

